




Demonstrasjon

1. Du har fått tildelt fem samleposer og en konvolutt.



2. Tre den ene samleposen over hånden (innsiden ut) og bruk den som en hanske til å ta i / samle inn plastprøven.





3. Dersom prøven er for stor for posen, rive eller klippe av en del fra plastavfallet.





4. Vreng samleposen over den avklippede plastbiten (innsiden inn) og press ut luften før du bretter posen



5. Legg posene i konvolutten sammen med utfylt spørreskjema. Konvolutten kan så sendes med posten kostnadsfritt.



6. Om mulig, ta et bilde av stedet hvor plastprøven er samlet inn; send bilder til oss via epost.