

Tertialrapport for pankreassykdom (PD) 2024

Januar-August

I løpet av første og andre tertial av 2024 ble det totalt meldt inn 32 nye PD-mistanker. Dette er det laveste antall PD-tilfeller siden 2005 i gitte tidsperiode (januar-august). Blant de 32 tilfellene, ble 22 genotypet til SAV3 og ti genotypet til SAV2. Tjueto av mistankene er bekreftet basert på funn av histologiske forandringer forenelig med PD og påvisning av SAV i samme individ.

Tallene baserer seg på mistanker som er meldt inn til Veterinærinstituttet av Mattilsynet, basert på analyser utført ved private laboratorier eller ved Veterinærinstituttet. Lokalteter med mistanker og bekreftet diagnose fra 2023, hvor det fortsatt står fisk i sjøen, er ikke med i oversiktene over antall PD-tilfeller i 2024. Det samme gjelder mistanker fra 2023, som fikk bekreftet PD-diagnosen i 2024, som er med i fjorårets oversikt. Det reelle antallet infiserte lokaliteter i sjø i PD-sonen er derfor høyere.

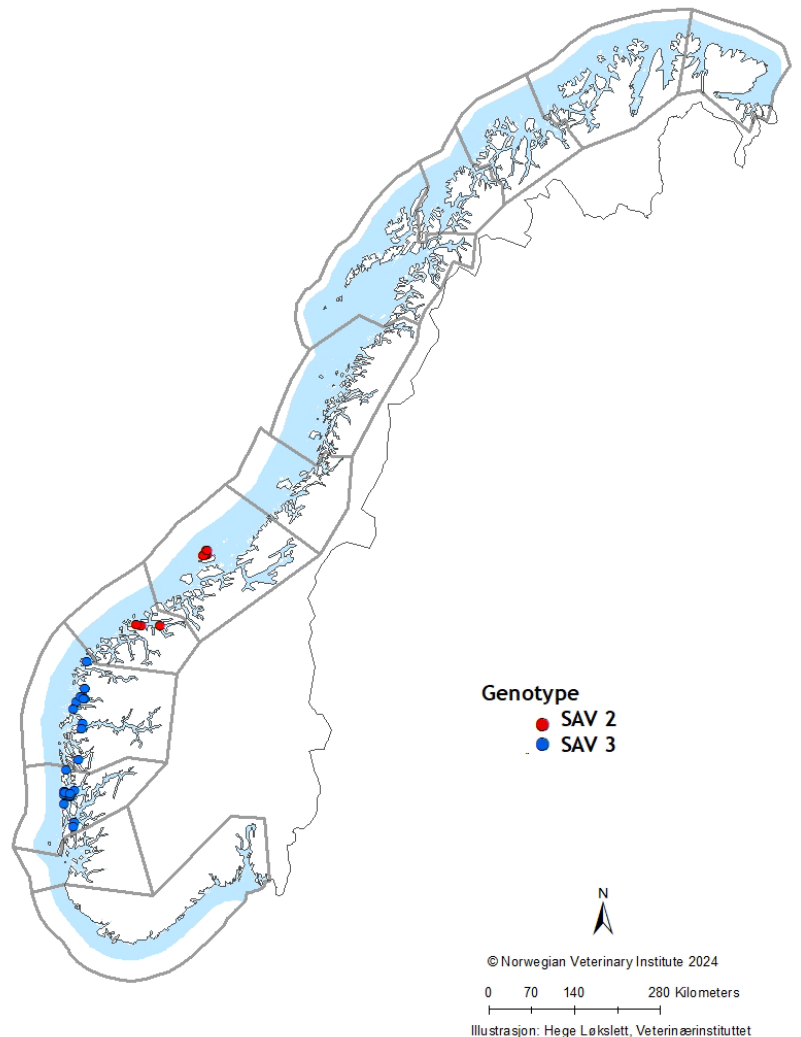
Alle SAV-tilfellene befant seg innenfor den endemiske sonen, i PO3 til PO6. PO2 fortsetter fjorårets trend, og utmerker seg positivt uten nye mistanker i løpet av året så langt (se figur 1). SAV2-tilfellene befant seg i PO5 og PO6, samtlige på lokaliteter med laks. SAV3-tilfellene befant seg i PO3 og PO4. Seks av SAV3-tilfellene har vært på lokaliteter med regnbueørret (fem av lokalitetene hadde kun regnbueørret og én lokalitet hadde både laks og regnbueørret), resterende har vært på lokaliteter med laks. Det er ikke meldt inn flere mistanker om PD i PO8 siden tilfellene i 2023.

Om tallene

Tabellen under (tabell 1) gir en oversikt over antall innmeldte tilfeller av pankreassykdom (PD) fra januar til og med august 2024. PD-tilfeller omfatter lokaliteter som etter PD-forskriftens kriterier (FOR-2017-08-29-1318) enten har mistanke om PD eller hvor PD er påvist i første og andre tertial 2024. Lokalitetene er inndelt etter produksjonsområdeforskriften (FOR-2017-01-16-61). I henhold til PD-forskriften, inngår produksjonsområdene 2-6 i PD-sonen, mens produksjonsområdene 1 og 7-13 inngår i overvåkingssoner. Mistanker kan meldes inn på bakgrunn av påvisning av SAV, kliniske tegn på sykdom eller epidemiologiske vurdering (for eksempel flytting av fisk med påvist SAV eller samdrift med SAV-positiv lokalitet). Antall mistanker i tabellen under er basert på påvisning med PCR, og regnes som antall tilfeller. Mistanker som er bekreftet ved histopatologisk undersøkelse av innsendt organmateriale og viruspåvisning i samme individ, regnes som bekreftede tilfeller (står oppgitt i parentes). I PD-forskriften er det krav om genotyping av alle funn av SAV, og antallet tilfeller genotypet til enten SAV2 eller SAV3 er angitt.

Tertialrapport for pankreassykdom (PD) 2024 Januar-August.

Oppdatert per 02.09.2024. Rapporten vil kunne endres dersom datagrunnlaget korrigeres.



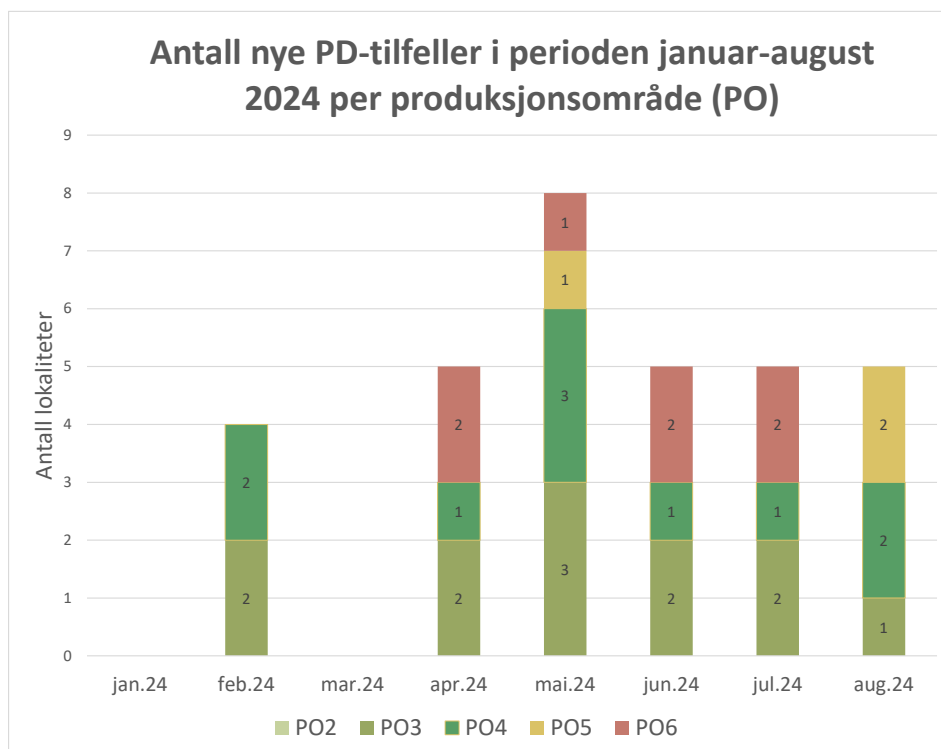
Figur 1 Nye PD-tilfeller i Norge første og andre tertial 2024: Kartet gir en oversikt over SAV2 (rød)- og SAV3 (blå)-tilfeller i Norge per utgangen av august 2024. Det er 22 SAV3-tilfeller (PO3 og PO4) og ti SAV2-tilfeller (PO5 og PO6).



Tabell 1 Antall PD-tilfeller første og andre tertial 2024: I tabellen under ser man en oversikt over antall PD-tilfeller (antall mistanker) i og utenfor PD-sonen. I PD-sonen var det totalt 32 PD-tilfeller, hvor 22 tilfeller har fått bekreftet PD-diagnose basert på funn av histologiske forandringer forenelig med PD og påvisning av SAV i samme individ.

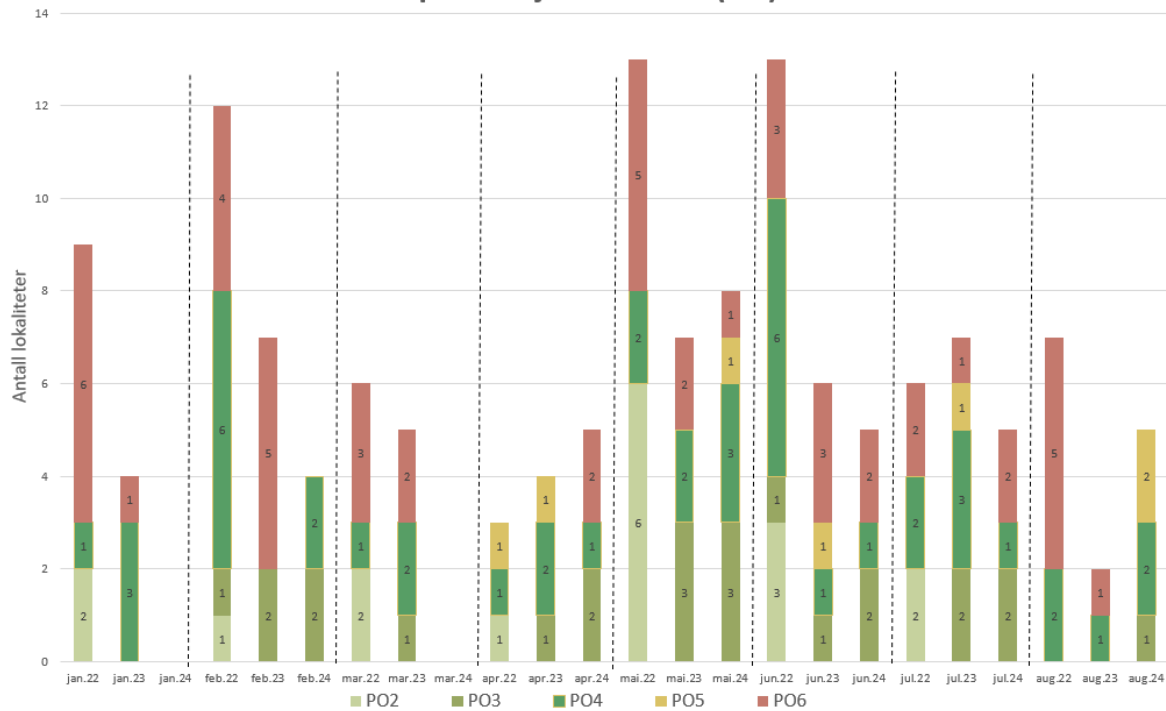
Produksjonsområde	Antall mistanker/tilfeller 2024 *	Genotype	
		SAV2	SAV3
1	0	0	0
2	0	0	0
3	12 (10)	0	12
4	10 (6)	0	10
5	3 (1)	3	0
6	7 (5)	7	0
7	0	0	0
8	0	0	0
9	0	0	0
10	0	0	0
11	0	0	0
12	0	0	0
13	0	0	0
Totalt	32 (22)	10	22

*(Antall bekreftede tilfeller i parentes)

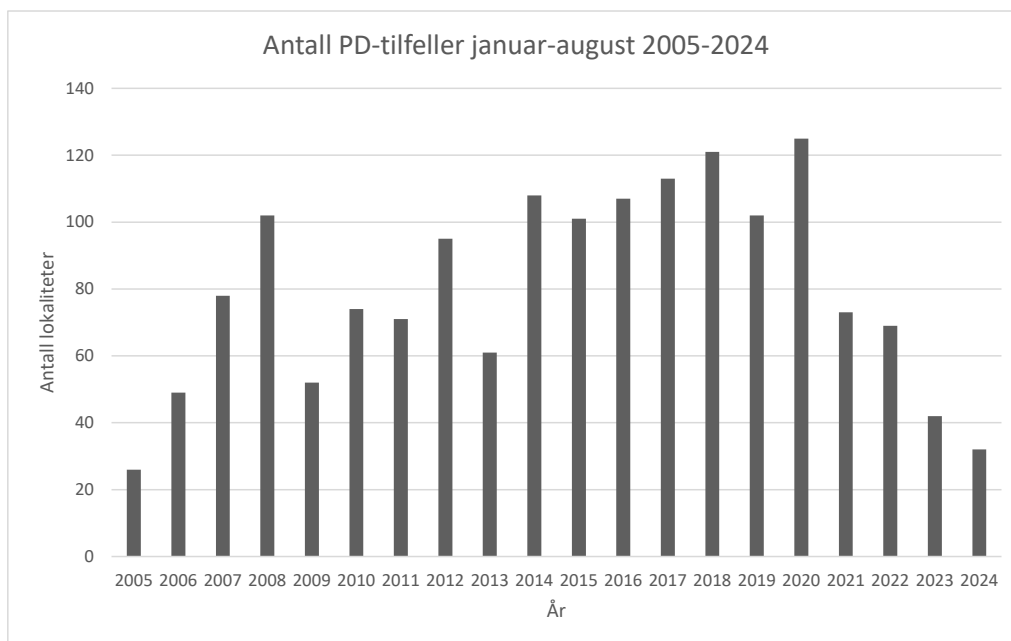


Figur 2 Antall nye PD-tilfeller i perioden januar-august 2024 per produksjonsområde (basert på mistankedato): PD-tilfeller omfatter lokaliteter som etter forskriftens kriterier enten har mistanke om PD eller hvor PD er påvist.

Antall nye PD-tilfeller i perioden januar-august 2022-2024 per produksjonsområde (PO)



Figur 3 Antall nye PD-tilfeller i perioden januar-august 2022-2024 per produksjonsområde (basert på mistankedata): PD-tilfeller omfatter lokaliteter som etter forskriftens kriterier enten har mistanke om PD eller hvor PD er påvist.



Figur 4 Antall PD-tilfeller i perioden januar-august fra 2005 til 2024. Som man ser av figuren, må man tilbake til 2005 for å finne et lavere tall enn for 2024.